

JEDEME NA E-VLNĚ SVEZTE SE S NÁMI



Společnosti Skupiny B. Braun CZ/SK při uzavírání smluv jedou na e-vlně

Při podpisu smluv vyžadujeme využití elektronického podpisu založeného na certifikátu (pro zjednodušení používáme dále v textu jen pojem „e-podpis“).

JAKÉ JSOU VÝHODY E-PODPISU?

Je to mnohem rychlejší a operativnější – smlouvu podepíšete během chvilky z pohodlí domova nebo i na cestách, stačí jen několik kliknutí.

E-podpis je bezpečný – máte jistotu, že Vámi podepsaný dokument nikdo nezmění.

E-podpis se vyplatí – pokud uzavíráte více smluv ročně, náklady na zřízení elektronického podpisu se Vám brzy vrátí na ušetřeném poštovním.

E-podpis šetří čas – čas potřebný pro odeslání či vyzvednutí zásilky na poště můžete využít smysluplněji.

Při práci z domova je e-podpis k nezaplacení; pro tento způsob práce je ideální variantou podepisování dokumentů.

E-podpis je univerzální – využijete jej nejen při podpisu smluv (s obchodními partnery nebo ve veřejných zakázkách), ale i při komunikaci s úřady. Pokud v obchodních vztazích jednáte za právnickou osobu, nic Vám nebrání ani v tom, abyste svůj e-podpis využili pro soukromé účely.

E-podpis šetří papír a místo v archivu – sto tištěných smluv naplní dva šanony ve skřini. Sto e-smluv se pohodlně vejde do jedné složky v počítači.

NENÍ NA TOM NIC SLOŽITÉHO, K PODPISU PRVNÍ SMLOUVY VÁM STAČÍ TŘI KROKY

1. Nejprve si obstaráte certifikát pro e-podpis
2. Elektronickou smlouvu podepíšete e-podpisem
3. Podepsanou e-smlouvu zašlete protistraně (např. B. Braun), samozřejmě elektronicky 😊

JEDEME NA E-VLNĚ SVEZTE SE S NÁMI

JAK SI CERTIFIKÁT PRO E-PODPIS OBSTARÁM?

1. Zvolíte si jednu ze tří certifikačních autorit níže. Nejprve si **podáte elektronickou žádost**, následně **osobně navštívíte jednu z poboček s potřebnými dokumenty** (neobejdete se bez dvou dokladů totožnosti).

Je na Vašem zvážení, zda si zřídíte certifikát **pro fyzickou osobu**, který můžete využívat i v soukromém životě (např. s úřady) a v práci jej můžete využít i v případě změny zaměstnavatele, nebo zda si pořídíte **zaměstnanecský certifikát**, který však můžete využívat pouze pro pracovní účely, a to pouze pro tu jednu společnost, ke které se certifikát vztahuje.

2. Vystavený certifikát si **nainstalujete** a nic Vám nebrání e-podepsovat.

Platnost certifikátu bývá zpravidla omezena na 1 rok (lze zakoupit i variantu na 3 roky), před uplynutím platnosti Vám přijde e-mail s instrukcemi, jak certifikát snadno a online obnovit. Doporučujeme **certifikát obnovit včas**, jinak jej bude potřeba zřídit znovu, včetně osobních návštěv certifikačních autorit.

KDE SI LZE CERTIFIKÁT PRO E-PODPIS POŘÍDIT?

▪ PostSignum

Pro podpis smluv a komunikaci se státem zvolte **kvalifikovaný certifikát**.

Pro zřízení certifikátu zajdete na poštu se službou CZECH POINT, případně můžete využít placené služby a pracovník České pošty přijede za Vámi. Před návštěvou pošty si vytisknete smlouvu a související dokumentaci a vygenerujete si žádost o certifikát.

Po návštěvě pobočky obdržíte na Vámi zadaný e-mail pokyny, jak certifikát nainstalovat.

Více informací naleznete na https://www.postsignum.cz/jak_ziskam_certifikat.html

Tato varianta vychází cenově nejvýhodněji.

▪ První certifikační autorita

Zvolíte žádost o zřízení **kvalifikovaného certifikátu pro elektronický podpis**.

Více informací naleznete na <https://www.muycertifikat.cz/vyber-certifikatu>

Po dokončení žádosti si certifikát vyzvednete na jedné z poboček, doporučujeme si termín sjednat předem: <https://www.ica.cz/pobocky-registracni-autority>

Po vydání certifikátu obdržíte e-mail s pokyny, jak certifikát nainstalovat.

Po dobu nouzového stavu probíhá vydání certifikátu online bez nutnosti osobní návštěvy.

Více informací viz <https://ica.cz/novinky>

▪ eIdentity

Můžete zvolit buď **zaručený elektronický podpis** nebo **kvalifikovaný elektronický podpis** (je uznávaný ve všech zemích EU).

Seznam registračních míst naleznete na <https://www.eidentity.cz/seznam-registracnich-mist/>

Registrační místa jsou zatím dostupná jen v Praze, v případě potřeby si můžete objednat službu mobilního registračního místa na Vámi zvolené místo.

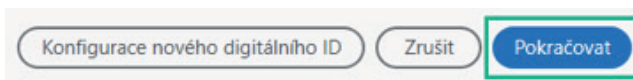
Certifikát si nainstalujete dle pokynů poskytovatele služby.

Více informací naleznete na www.eidentity.cz

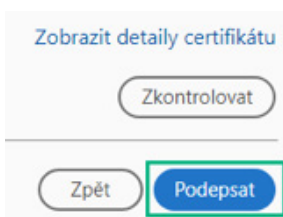
JAK DOKUMENT ELEKTRONICKY PODEPÍŠETE?

Níže naleznete návod pro operační systém Windows 10.

Pokud .pdf dokument obsahuje pole pro e-podpis, na dané pole kliknete a zvolíte „**Pokračovat**“.

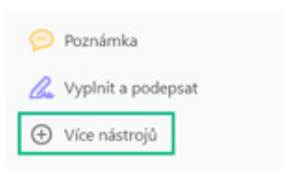


Zkontrolujete, zda máte vybraný správný certifikát a kliknete na „**Podepsat**“.

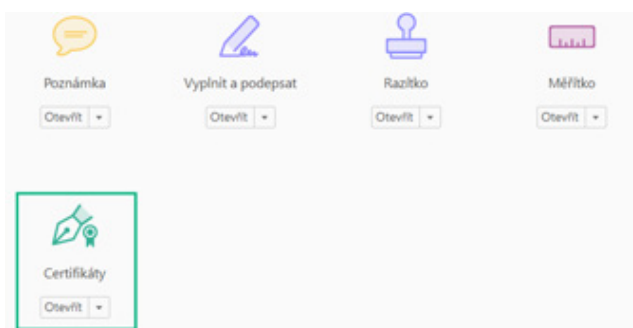


Pokud .pdf dokument neobsahuje pole pro e-podpis

V souboru .pdf zvolte na pravém bočním panelu funkci „**Více nástrojů**“.



Dále zvolte možnost „**Certifikáty**“.



Poté vyberte „**Digitálně podepsat**“.



Rámečkem vyznačte místo, kde by měl být Váš podpis. Poté se Vám zobrazí okno s Vaším certifikátem, kde můžete např. upravit vzhled podpisu, a následně zvolíte „**Podepsat**“.

.pdf soubor si uložíte do počítače a **tím je dokument e-podepsán**. Nyní již stačí podepsaný dokument zaslat protistraně e-mailem nebo datovou schránkou.

Gratulujeme Vám, pěkná práce.

JAK E-DOKUMENT ARCHIVOVAT?

Dokument podepsaný e–podpisem je originál, je zbytečné jej tisknout, „aby byl platný“; postačí Vám archivace v elektronické podobě.

Pokud byste však v budoucnu potřebovali e–podepsaný dokument v tištěné formě, můžete využít tzv. **autorizované konverze**, kterou Vám zajistí na úřadu nebo na poště se službou CZECHPOINT.

Více informací o konverzi dokumentů naleznete zde:

<https://www.czechpoint.cz/public/verejnost/autorizovana-konverze/>

OTÁZKY A ODPOVĚDI

Postačí smlouvu vytisknout, podepsat ručně a naskenovat?

Nikoli, takový podpis se nepovažuje za uznávaný podpis z hlediska zákona č. 300/2008 Sb., o elektronických úkonech a autorizované konverzi dokumentů, ve znění pozdějších předpisů. V případě soudního sporu by se muselo složitěji prokazovat, že dokument opravdu podepisovala podepisující strana.

Mohu podepisovat i s e–certifikátem, jemuž vypršela platnost?

Nikoli, dokument by nebyl platně podepsán.

Dokument byl platně podepsán v lednu 2021, ale v únoru e–certifikátu vypršela platnost. Je takový dokument platný?

Ano, důležité je, že e–certifikát byl platný v okamžiku podpisu.