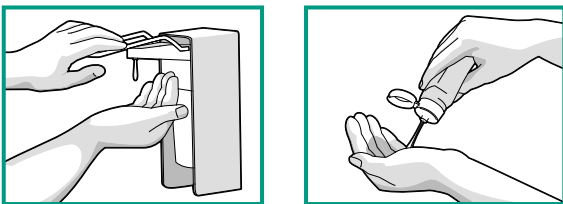


JAK SI DEZINFIKOVAT A MÝT RUCHE

PRO ÚČINNOU HYGIENU RUKOU
SI RUCHE DEZINFIKUJTE!

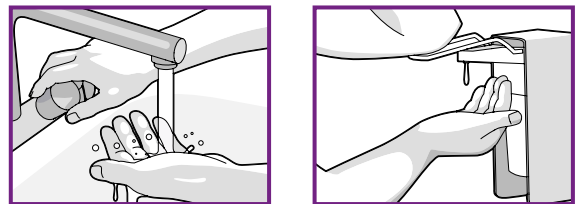
MYJTE SI RUCHE, MÁTE-LI JE
VIDITELNĚ ŠPINAVÉ

1 Dezinfekční prostředek aplikujte na suché ruce!



Aplikujte dostatečné množství přípravku do nastavené dlaně.

1 Ruce si nejdříve namočte.



Nadávkujte dostatečné množství mýdla a napěňte tak, aby pokrylo celý povrch rukou.

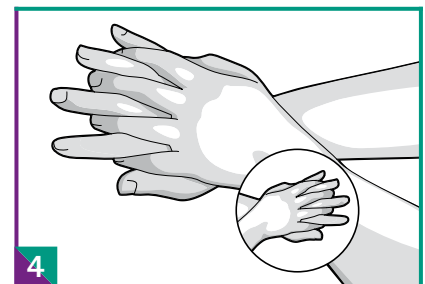
SPRÁVNÝ POSTUP PRO DEZINFEKCI A MYTÍ RUKOU



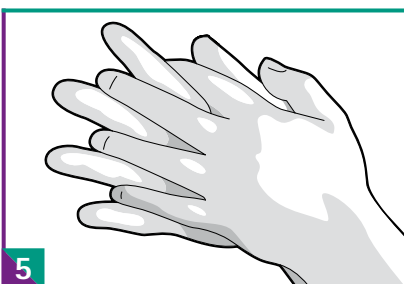
2 Krouživě třete tam a zpět sevřené špičky prstů pravé ruky v levé dlaní a naopak.



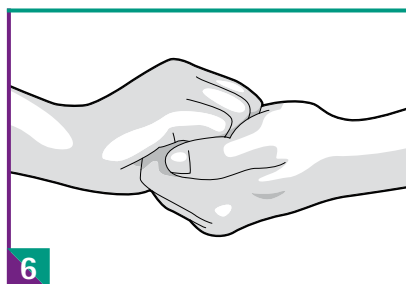
3 Třete dlaněmi o sebe.



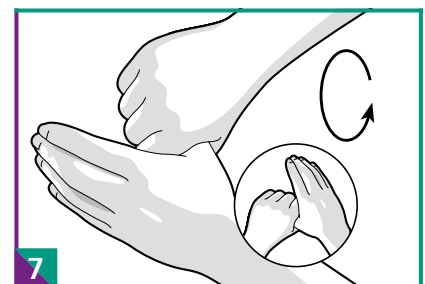
4 Pravou dlaní třete hřbet levé ruky s proloženými prsty a pak ruce vystřídejte.



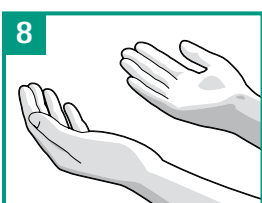
5 Třete dlaň o dlaň s proloženými prsty.



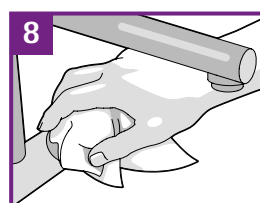
6 Vrchní stranu prstů jedné ruky vložte do dlaně druhé ruky a třete.



7 Krouživě třete levý palec sevřenou pravou dlaní a naopak.



Nyní jsou vaše ruce bezpečné.



Opláchněte si ruce.

Důkladně si ruce osušte ručníkem na jedno použití.

Při zavírání kohoutku použijte ručník.